

Unidad 3 Etapa 2

¡En español! 2 – Mater Dei

Páginas 214 - 221

Presentación – Días 3 y 4

UNIDAD 3

ETAPA
2

Preparaciones

OBJECTIVES

- Discuss beach activities
- Tell someone what to do
- Talk about chores
- Say if something has already been done

Pablo

Padre Nuestro

que estás en el cielo,
santificado sea tu nombre. |

Maximiliano

Venga a nosotros tu reino;
hágase tu voluntad
en la tierra como en el cielo. |

El Padre Nuestro:

Una oración basada en Mateo 6:9-15, Lucas 11:2-4

Fernando
Danos hoy nuestro pan de cada día; |
Diego perdona nuestras ofensas,
como también nosotros perdonamos
a los que nos ofenden; |
Pedro
no nos dejes caer en la tentación,
y líbranos del mal. Amén. |

El Padre Nuestro:

Una oración basada en Mateo 6:9-15, Lucas 11:2-4

¿Pueden ustedes decirme los números?

Maximiliano: 1700
mil setecientos

Pablo: 1300
mil trescientos

Pedro: 1600
mil seiscientos

Fernando: 1500
mil quinientos

Diego: 1100
mil cien

Hablar Tú tienes muchos problemas y hablas con el (la) consejero(a) de tu escuela. ¿Qué te dice? (*Hint: Discuss problems.*)

modelo

estar aburrido(a)

Tú: *Estoy aburrido(a).*

Consejero(a): *Lee un libro interesante.*

- Sra. Ervin a Pablo
- Pablo a Fernando
- Fernando a Pedro
- Pedro a Maximiliano
- Maximiliano a Diego
- Diego a Sra. Ervin

Tú	Consejero(a)
sacar malas notas	leer un libro
no poder dormir	interesante
estar aburrido(a)	buscar un trabajo
no tener dinero	no ver la televisión
no hacer la tarea	no escuchar
estar triste	la radio
nunca ir a la escuela	participar en más actividades
no tener suficientes amigos	no trabajar tanto
	poner música tranquila
	levantarse temprano
	ir a la escuela
	cambiar de horario

Hablar Habla con un(a) compañero(a) de la manera en que haces las siguientes actividades, usando adverbios con **-mente**.

(Hint: Talk with a classmate.)

modelo

hablar español (fácil / difícil)

Compañero(a): *¿Cómo hablas español?*

Tú: *Hablo español fácilmente.*

- | | |
|---------------------|---|
| Sra. Ervin a Diego | 1. dormir (profundo / ligero) |
| Diego a Maximiliano | 2. correr (rápido / lento) |
| Maximiliano a Pedro | 3. viajar (frecuente / raro) |
| Pedro a Fernando | 4. esperar (paciente / impaciente) |
| Fernando a Pablo | 5. aprender las matemáticas (fácil / difícil) |
| Pablo a Sra. Ervin | 6. levantarse por la mañana (rápido / lento) |

Hablar Estás en la playa con tus parientes y tus amigos. Ellos acaban de hacer estas actividades. Díselo a tu compañero(a).
(Hint: Tell your classmate about the following people.)

modelo

tú / ponerse loción protectora

Compañero(a): ¿Ya te pusiste loción protectora?

Tú: Sí, acabo de ponerme loción protectora. (Sí, acabo de ponérmela.)

Nota: Gramática

When saying what you have already done, use **ya**. To say what you have just done, use **acabar de** + an infinitive.

¿**Ya hiciste la cama?** Did you *already* make your bed?

Sí, **acabo de hacerla.** Yes, I (*have*) *just* made it.

1. tú / abrir la sombrilla de playa Diego a Maximiliano
2. tu madre / buscar caracoles Maximiliano a Pablo
3. tus compañeros(as) / hablar con un pescador Pedro a Fernando
4. ustedes / protegerse la piel Fernando a Pedro
5. yo / contarte un chiste Pablo a Diego

1. ¿Ya abriste la sombrilla de playa? –Sí, acabo de abrirla.

2. ¿Tu madre ya buscó caracoles? –Sí, acaba de buscarlas.

3. ¿Tus compañeros(as) ya hablaron con un pescador? –Sí, acaban de hablarle.

4. ¿Ustedes ya se protegieron la piel? –Sí, acabamos de protegérnosla.

5. ¿Ya te conté un chiste? –Sí, acabas de contármelo.

Hablar Estás en la playa con tus parientes y tus amigos. Ellos acaban de hacer estas actividades. Díselo a tu compañero(a).
(Hint: Tell your classmate about the following people.)

modelo

tú / ponerse loción protectora

Compañero(a): ¿Ya te pusiste loción protectora?

Tú: Sí, acabo de ponerme loción protectora. (Sí, acabo de ponérmela.)

Nota: Gramática

When saying what you have already done, use **ya**. To say what you have just done, use **acabar de** + an infinitive.

¿**Ya hiciste la cama?** Did you **already** make your bed?

Sí, **acabo de hacerla.** Yes, I **(have) just** made it.

6. tu amigo(a) / salir en bote Diego a Pedro
7. tus amigos(as) / beber agua de coco Pedro a Maximiliano
8. tú / sacar un refresco de la neverita Maximiliano a Fernando
9. ustedes / jugar al voleibol Fernando a Pablo
10. tu padre / secarse con la toalla Pablo a Diego

6. ¿Tu amigo(a) salió en bote? –Sí acaba de salir en bote.

7. ¿Tus amigos(as) bebieron agua de coco? –Sí acaban de beberla.

8. ¿Sacaste un refresco de la neverita? –Sí, acabo de sacarlo.

9. ¿Ustedes ya jugaron al voleibol? –Sí, acabamos de jugarlo.

10. ¿Tu padre ya se secó con la toalla? –Sí, acaba de secarse.

Escuchar/Hablar Escucha las siguientes conversaciones e indica si la segunda persona ya hizo el favor o si va a hacerlo. (*Hint: Tell whether the second person already completed the task or is going to.*)

Acaba de hacerlo.

Va a hacerlo.

modelo

Susana

Sí, Susana acaba de hacerlo.

1. Francisco
2. Francisco
3. Susana
4. tío Rodrigo
5. tía Julia
6. Susana

1. Tío Rodrigo:

1. Francisco:

1. **Francisco va a hacerlo.**

2. Tía Julia:

2. Francisco:

2. **Francisco acaba de hacerlo.**

3. Tío Rodrigo:

3. Susana:

3. **Susana va a hacerlo.**

4. Tía Julia:

4. Tío Rodrigo:

4. **Tío Rodrigo acaba de hacerlo.**

En el modelo oyes:

Tía Julia: ¡Susana, quítate los zapatos antes de entrar en la sala.

Susana: Ya me los quité, mami. Acabo de ponerlos en mi cuarto.

Tú dices: **Sí, Susana acaba de hacerlo.**

Escuchar/Hablar Escucha las siguientes conversaciones e indica si la segunda persona ya hizo el favor o si va a hacerlo. (*Hint: Tell whether the second person already completed the task or is going to.*)

Acaba de hacerlo.

Va a hacerlo.

modelo

Susana

Sí, Susana acaba de hacerlo.

1. Francisco
2. Francisco
3. Susana
4. tío Rodrigo
5. tía Julia
6. Susana

5. Tío Rodrigo:

5. Tía Julia:

5. Tía Julia acaba de hacerlo.

6. Tía Julia:

6. Susana:

6. Susana va a hacerlo.

En el modelo oyes:

Tía Julia: ¡Susana, quítate los zapatos antes de entrar en la sala.

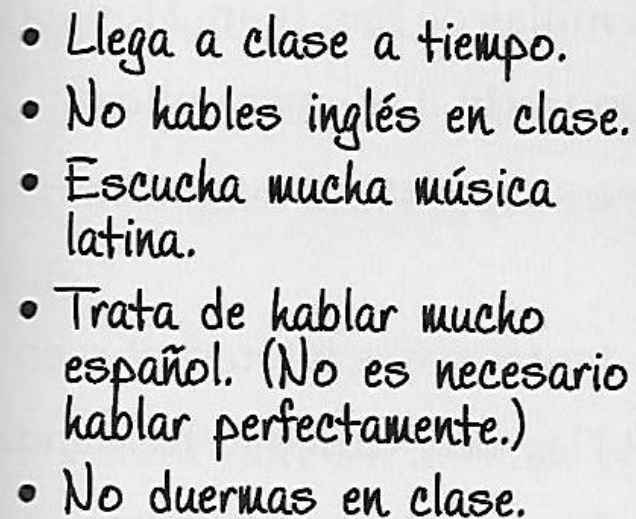
Susana: Ya me los quité, mami. Acabo de ponerlos en mi cuarto.

Tú dices: Sí, Susana acaba de hacerlo.

Unas sugerencias – Actividad 16

Página 215

Hablar/Escribir Con un(a) compañero(a), escriban una lista de sugerencias para un(a) estudiante que va a tomar la clase de español el año que viene. Léele la lista a la clase. (*Hint: Write suggestions for a student who will be taking Spanish next year.*)


- 
- Llegar a clase a tiempo.
 - No hablar inglés en clase.
 - Escuchar mucha música latina.
 - Tratar de hablar mucho español. (No es necesario hablar perfectamente.)
 - No dormir en clase.

Refrán

No dejes para mañana lo que puedes hacer hoy.

En grupos pequeños, hagan una lista de cosas que deben hacer hoy en lugar de mañana. Luego comparen su lista con la lista de otro grupo.





Bosque Nacional

Pablo ¡Hay tantas cosas interesantes en El Yunque! Hay una variedad tremenda de plantas. En el parque encuentras 240 clases de árboles y varias clases de plantas y flores. Saca fotos de los magníficos cedros¹, el bambú y los helechos². Trepa a un árbol. Y nota el perfume tan agradable de las flores. Es el perfume de las pequeñas orquídeas que crecen por todas partes. Escucha bien.

Diego

¹ cedars

² ferns



El Yunque

Fernando

Bienvenidos a El Yunque, el único bosque tropical del Servicio Forestal Nacional de Estados Unidos. El parque queda a 25 millas de San Juan. Hoy vamos a conocerlo. Este maravilloso parque te va a sorprender.

el canto de los pájaros. El Yunque es un refugio de aves³ donde puedes ver el casi extinto loro⁴ puertorriqueño. No hagas ruido y vas a oír el coquí, la rana indígena que recibió su nombre del sonido que hace, «coquí-coquí-coquí».

Maximiliano

Ahora vamos a caminar por un sendero⁵ y subir hasta El Toro. A unos 3,530 pies de altura, El Toro es el pico más elevado del parque. ¡No te canses! Después seguimos hasta las cataratas⁶. ¡Ten cuidado! ¡No te caigas al agua!

³bird sanctuary ⁴parrot ⁵path ⁶waterfalls

Diego

No te preocupes si empieza a llover durante tu visita. En el parque hay muchos lugares de recreo y centros de información donde puedes buscar refugio. No te vayas de El Yunque sin ir al Centro Forestal tropical, El Portal, para ver exhibiciones y una película sobre El Yunque. Siéntate en el patio y disfruta el panorama de este paraíso tropical.



More About Puerto Rico

CLASSZONE.COM

¿Comprendiste?

1. ¿Qué es El Yunque? ¿Dónde está?
2. ¿Qué árboles y plantas puedes ver en El Yunque?
3. ¿Qué animales viven en El Yunque?
4. ¿A qué lugares te llevan los senderos?
5. ¿Qué haces si empieza a llover?

Now you can...

- talk about chores.

To review


- affirmative **tú** commands, see p. 208.

1. Sé
2. Ten
3. Ve
4. Pon
5. Haz
6. Barre
7. Seca
8. Prepara / Haz

1 **Responsabilidades**

Francisco tiene algunas responsabilidades en la casa de sus tíos. ¿Qué le dice su tía? Usa cada verbo una vez. (*Hint: Tell what Francisco's aunt wants him to do.*)

modelo
 _____ la cena.
 Prepara la cena.



- | | |
|--|-----------------------|
| 1. _____ responsable. | 5. _____ la limpieza. |
| 2. _____ paciencia con tu prima. | 6. _____ el piso. |
| 3. _____ al supermercado para comprar leche. | 7. _____ los platos. |
| 4. _____ la mesa. | 8. _____ el desayuno. |

1. Pedro
2. Maximiliano
3. Fernando
4. Pablo
5. Diego
6. Pedro
7. Maximiliano
8. Fernando

1. Pablo
2. Diego
3. Pedro
4. Maximiliano
5. Fernando
6. Pablo
7. Diego
8. Pedro
9. Maximiliano
10. Fernando

Now you can...

- tell someone what to do.

To review

- affirmative **tú** commands, see p. 208.
- negative **tú** commands, see

2 ¡Mira los caracoles!

Susana quiere ir a la playa. ¿Qué le dice Francisco? (*Hint: Tell what Francisco says to Susana.*)

modelo

llevar toallas

Lleva toallas. (No lleves toallas.)

1. tomar mucho sol
2. proteger la piel
3. ponerse loción protectora
4. jugar en las olas grandes
5. ir sola

1. No tomes mucho sol.

2. Protege la piel.

3. Ponte loción protectora.

4. No juegues en las olas grandes.

5. No vayas sola.

6. usar gorra

7. nadar después de comer

8. hacer castillos de arena

9. sentarse debajo de una sombrilla de playa

10. mirar al pescador

6. Usa gorra.

7. No nades después de comer.

8. Haz castillos en la arena.

9. Siéntate debajo de una sombrilla de playa.

10. Mira al pescador.

Los mandatos - formales y informales, afirmativos y negativos

hacer – to make, do

Haz	tú (sí)
No hagas	tú (no)
Haga	usted (sí)
No haga	usted (no)
Hagan	ustedes (sí)
No hagan	ustedes (no)

poner – to put, place

Pon	tú (sí)
No pongas	tú (no)
Ponga	usted (sí)
No ponga	usted (no)
Pongan	ustedes (sí)
No pongan	ustedes (no)

Los mandatos - formales y informales, afirmativos y negativos

ir – to go

Ve	tú (sí)
No vayas	tú (no)
Vaya	usted (sí)
No vaya	usted (no)
Vayan	ustedes (sí)
No vayan	ustedes (no)

ver – to see

Ve	tú (sí)
No veas	tú (no)
Vea	usted (sí)
No vea	usted (no)
Veán	ustedes (sí)
No vean	ustedes (no)

Los mandatos - formales y informales, afirmativos y negativos

ser – to be

Sé	tú (sí)
No seas	tú (no)
Sea	usted (sí)
No sea	usted (no)
Sean	ustedes (sí)
No sean	ustedes (no)

dar – to give

Da	tú (sí)
No des	tú (no)
Dé	usted (sí)
No dé	usted (no)
Den	ustedes (sí)
No den	ustedes (no)

Los mandatos - formales y informales, afirmativos y negativos

sentarse – to sit down

Siéntate	tú (sí)
No te sientes	tú (no)
Siéntese	usted (sí)
No se sientes	usted (no)
Siéntense	ustedes (sí)
No se sienten	ustedes (no)

sentirse – to feel

Siéntete	tú (sí)
No te sientas	tú (no)
Siéntase	usted (sí)
No se sientas	usted (no)
Siéntanse	ustedes (sí)
No se sientan	ustedes (no)

Now you can...

- discuss beach activities.

review

- adverbs ending in **-mente**, see p. 212.

3 Una postal

Francisco les escribe una postal a sus abuelos. ¿Qué dice? (Hint: Complete Francisco's postcard.)

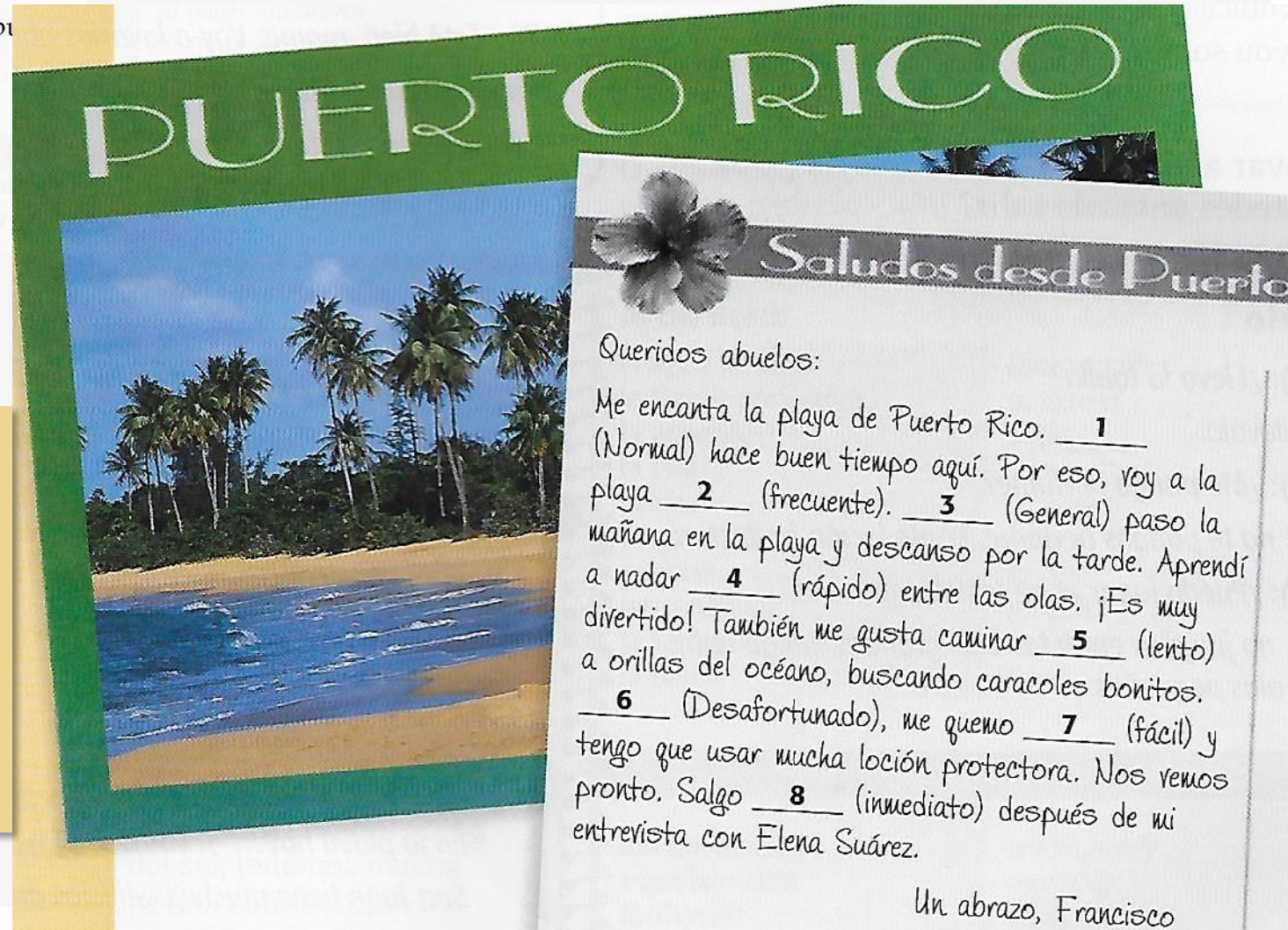
modelo

(Reciente) fui a la playa con mis tíos.

Recientemente fui a la playa con mis tíos.

1. Normalmente
2. Frecuentemente
3. Generalmente
4. rápidamente
5. lentamente
6. Desafortunadamente
7. fácilmente
8. inmediatamente

1. Pablo
2. Diego
3. Pedro
4. Maximiliano
5. Fernando
6. Pablo
7. Diego
8. Pedro



Now you can...

- say if something has already been done.

To review

- **ya** and **acabar de**, see p. 214.

4 ¿Más quehaceres?

Hay una fiesta en tu casa mañana y ayudas a tu mamá con la limpieza. Contesta sus preguntas. (*Hint: Answer your mother's questions.*)

modelo

¿Ya sacaste la basura? (sí) Sí, acabo de sacarla.

- | | |
|------------------------------------|---------------------------------|
| 1. ¿Ya pasaste la aspiradora? (sí) | 4. ¿Ya lavaste los platos? (no) |
| 2. ¿Ya pusiste la mesa? (no) | 5. ¿Ya limpiaste el baño? (no) |
| 3. ¿Ya quitaste el polvo? (sí) | 6. ¿Ya cortaste el césped? (sí) |

1. Maximiliano
2. Fernando
3. Pablo
4. Diego
5. Pedro
6. Maximiliano

1. Sí, acabo de pasarla.

2. No, no la puse.

3. Sí, acabo de quitarlo.

4. No, no los lavé.

5. No, no lo limpié.

6. Sí, acabo de cortarlo.

Unas sugerencias – Actividad 16


Página 215

Hablar Mira la foto de una playa de Puerto Rico. Túrnense para hacer oraciones sobre lo que pasa. ¡Ojo! Cada persona tiene que repetir las oraciones de los demás. (*Hint: Take turns making sentences about the photo, repeating the sentences of others in your group.*)

modelo


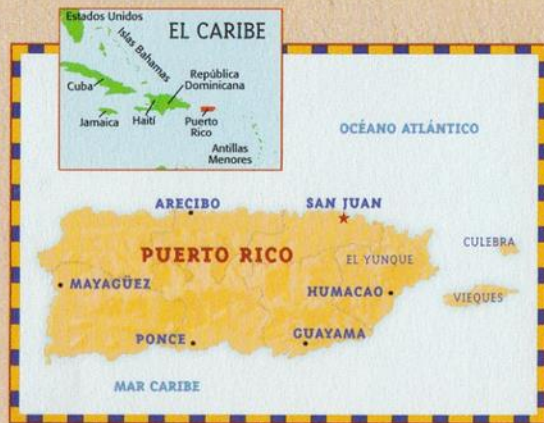
Hay arena.

Hay arena y un palmar.



SAN JUAN PUERTO RICO

SOL Y SOMBRA



LOS PASTELES Estos deliciosos tamales se hacen de plátanos verdes o yautías (un vegetal parecido a la papa) y carne. Son una comida típica de Puerto Rico. ¿Conoces otro plato como éste?



POBLACIÓN: 3.808.610
ALTURA: nivel del mar
CLIMA: 23°C (73°F), enero; 27°C (81°F), julio
MONEDA: el dólar
COMIDA TÍPICA: pasta de guayaba, arroz con gandules, perrill, pasteles



LA CEIBA DE PONCE es uno de los árboles más antiguos de Puerto Rico. Está en la ciudad de Ponce, llamada así por Ponce de León. Aquí ves una pintura del árbol. La pintó Francisco Oller, uno de los pintores puertorriqueños más famosos. ¿Qué otros pintores conoces?



PIRATAS Realmente existían los piratas y fueron un peligro para los barcos españoles que navegaban en el Atlántico. Para defenderse contra los piratas, el gobierno español construyó un fuerte masivo en San Juan. ¿Qué otra información sabes sobre los piratas?


GENTE FAMOSA DE PUERTO RICO: Gigi Fernández (deportista), Luis Muñoz Marín (político), Francisco Oller (pintor), Luis Rafael Sánchez (escritor)
¿VAS A PUERTO RICO? Si eres estadounidense y viajas a Puerto Rico, no necesitas tu pasaporte. Puerto Rico es parte de Estados Unidos.



MARC ANTHONY
 Tal vez lo viste en películas como *Hackers*. Marc Anthony, cantante y actor puertorriqueño, es uno de los cantantes de salsa más importantes. ¿Qué otros actores o cantantes latinos conoces?



EL YUNQUE, un magnífico bosque tropical, es el único en Estados Unidos. Allí caen más de 200 pulgadas (*inches*) de lluvia al año. Toda esta lluvia contribuye a la vida de los animales y plantas que viven allí. ¿Qué clase de animales y plantas crees que puedes encontrar en El Yunque?



EL OBSERVATORIO DE ARECIBO

EL OBSERVATORIO DE ARECIBO Puedes encontrar el radiotelescopio más grande del mundo en Arecibo, Puerto Rico. ¿Qué se puede estudiar desde un observatorio?